

Návod k obsluze aplikace pro rozesílání varovných SOS SMS zpráv

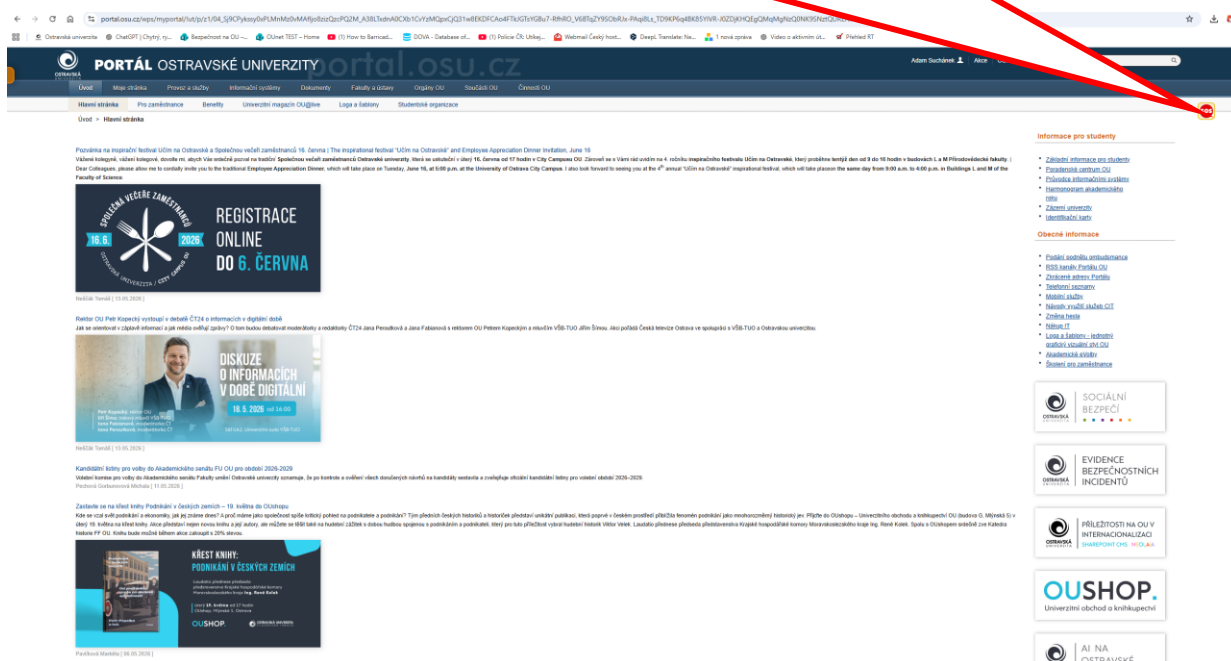
Aplikace pro rozesílání varovných SOS SMS zpráv je určena výhradně k zaslání varovných zpráv při mimořádných událostech, typicky při útoku aktivního střelce, požáru, evakuaci, hrozbě bombovým útokem apod. Aplikace neslouží k rozesílání informačních zpráv, například o připravovaných akcích, studijních záležitostech a podobně.

Aplikaci mohou obsluhovat pouze oprávněné osoby. Osoby zařazené na fakultách a jednotlivých pracovištích mohou odesílat zprávy zaměstnancům a studujícím dané fakulty nebo pracoviště. Zaměstnanci rektorátu mohou rozeslat varovnou zprávu všem zaměstnancům a studujícím celé univerzity, případně zvolit pouze konkrétní fakultu nebo pracoviště.

Aplikaci lze ovládat také prostřednictvím mobilního zařízení.

1) Po přihlášení do Portálu OU klikněte vpravo nahoře na ikonu „SOS“.

Krok 1: Přihlaste se prostřednictvím Portálu OU do aplikace SOS SMS.



The screenshot shows the main page of the Ostravská univerzita portal. At the top right, there is a navigation bar with a search icon and a user profile icon. A red callout box with a white border points to a small red circular icon with the letters 'SOS' inside, located in the top right corner of the page. The main content area features several news items and a sidebar with various service icons like 'SOCIÁLNÍ BEZPEČÍ', 'EVIDENCE BEZPEČNOSTNÍCH INCIDENTŮ', and 'OUSHOP'.

2) Oprávněná osoba zařazená na Rektorátu vybere adresáta, tedy fakultu nebo pracoviště, na které bude zpráva odeslána. Současně lze vybrat více adresátů. Oprávněné osoby z řad zaměstnanců fakult a pracovišť mají zpřístupněnu pouze možnost odeslat zprávu na vlastní fakultu nebo pracoviště.

Krok 2: Vyberte okruh adresátů-fakultu nebo pracoviště.

Fakulta / pracoviště

<input type="checkbox"/> FAKULTA SOCIÁLNÍCH STUDIÍ	<input type="checkbox"/> PEDAGOGICKÁ FAKULTA	<input type="checkbox"/> FAKULTA UMĚNÍ	<input type="checkbox"/> FILOZOFICKÁ FAKULTA	<input type="checkbox"/> LÉKAŘSKÁ FAKULTA	<input type="checkbox"/> PŘÍRODOVĚDECKÁ FAKULTA
<input type="checkbox"/> UNIVERZITNÍ KNIHOVNA	<input type="checkbox"/> CENTRUM INFORMAČNÍCH TECHNOLOGIÍ	<input type="checkbox"/> REKTORÁT	<input type="checkbox"/> VYSOKOŠKOLSKÉ KOLEJE	<input type="checkbox"/> ÚSTAV FUZZY MODELOVÁNÍ	

všechny fakulty / pracoviště

Okruh osob

pouze zaměstnanci zaměstnanci a studenti krizový štáb

Okruh studentů

Bc., Mgr., Ph.D. studenti CŽV studenti univerzita 3. věku

Zpráva / typ varování

<input type="checkbox"/> Požár	<input type="checkbox"/> Útočník	<input type="checkbox"/> Bomba	<input type="checkbox"/> Nebezpečná látka	<input type="checkbox"/> Povodeň	<input type="checkbox"/> Nepřízeň počasí
--------------------------------	----------------------------------	--------------------------------	---	----------------------------------	--

SMS Text zprávy

Text emailu

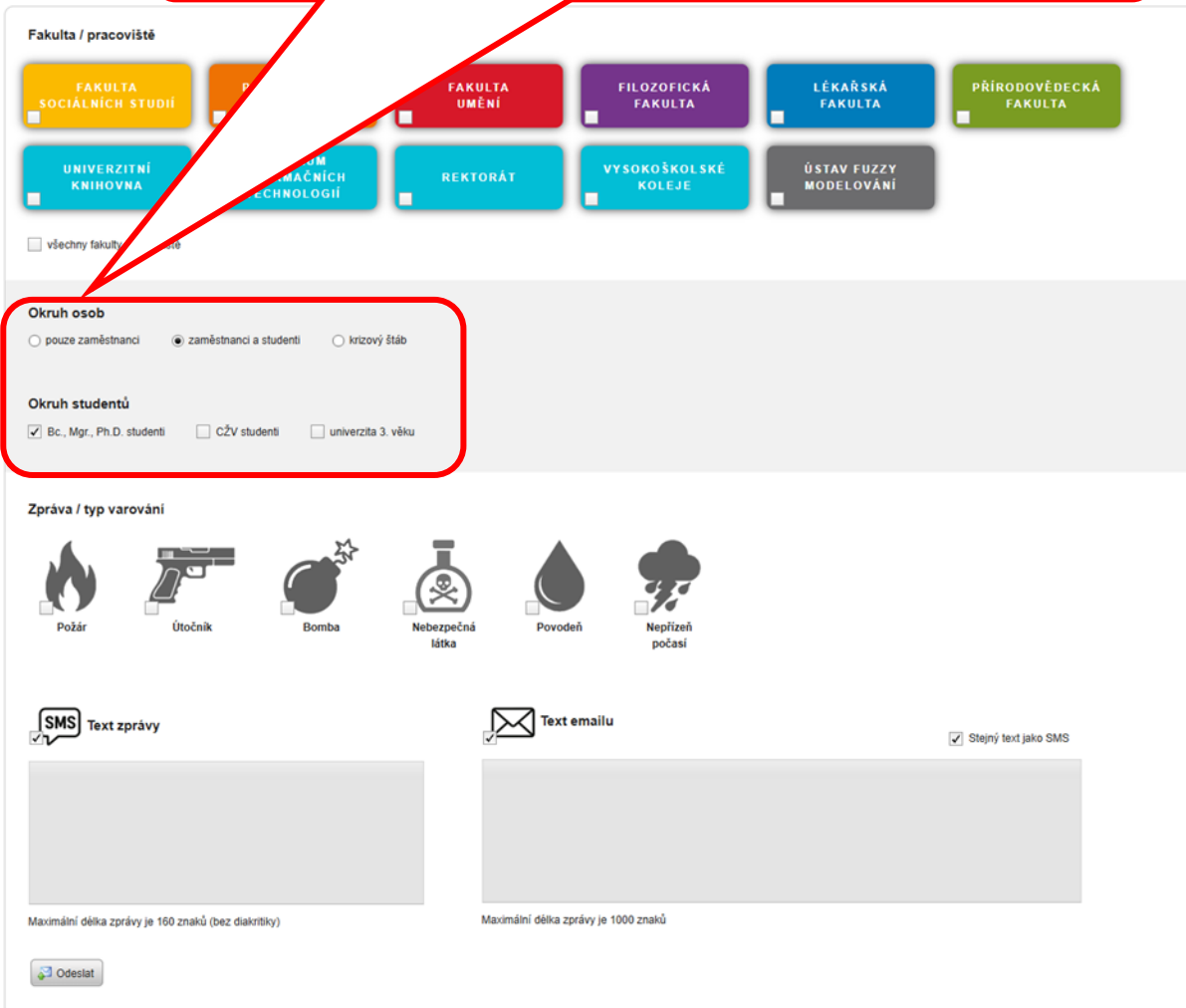
Stejný text jako SMS

Maximální délka zprávy je 160 znaků (bez diakritiky)

Maximální délka zprávy je 1000 znaků

- 3) Vyberte okruh adresátů. V případě varování při mimořádné události zvolte možnosti „zaměstnanci a studenti“ a „Bc., Mgr., Ph.D. studenti“. V takovém případě bude varování odesláno všem zaměstnancům a studujícím dané fakulty nebo pracoviště. Možnost „krizový štáb“ slouží ke svolání členů krizového týmu OU.

Krok 3: Zvolte okruh adresátů. Po přihlášení je automaticky přednastavena možnost „zaměstnanci a studenti“ a „Bc. Mgr. Ph.D. studenti“.



Fakulta / pracoviště

FAKULTA SOCIÁLNÍCH STUDIÍ

FAKULTA UMĚNÍ

FILOZOFICKÁ FAKULTA

LÉKAŘSKÁ FAKULTA

PŘÍRODOVĚDECKÁ FAKULTA

UNIVERZITNÍ KNIHOVNA

REKTORÁT

VYSOKOŠKOLSKÉ KOLEJE

ÚSTAV FUZZY MODELOVÁNÍ

všechny fakulty

Okruh osob

pouze zaměstnanci zaměstnanci a studenti krizový štáb

Okruh studentů

Bc., Mgr., Ph.D. studenti CŽV studenti univerzita 3. věku

Zpráva / typ varování

Požár

Útočník

Bomba

Nebezpečná látka

Povodeň

Nepřízeň počasí

SMS Text zprávy

Text emailu Stejný text jako SMS

Maximální délka zprávy je 160 znaků (bez diakritiky)

Maximální délka zprávy je 1000 znaků

Odeslat

- 4) Vyberte typ mimořádné události. Následně bude automaticky připravena k odeslání předdefinovaná zpráva v českém i anglickém jazyce. Zpráva bude současně odeslána také e-mailem.

Fakulta / pracoviště

FAKULTA SOCIÁLNÍCH STUDIÍ
 PEDAGOGICKÁ FAKULTA
 FAKULTA UMĚNÍ
 FILOZOFICKÁ FAKULTA
 LÉKAŘSKÁ FAKULTA
 PŘÍRODOVĚDECKÁ FAKULTA

UNIVERZITNÍ KNIHOVNA
 CENTRUM INFORMAČNÍCH TECHNOLOGIÍ
 REKTORÁT
 VYSOKOŠKOLSKÉ KOLEJE
 ÚSTAV FUZZY MODELOVÁNÍ

všechny fakulty / pracoviště

Okruh osob

pouze zaměstnanci
 zaměstnanci a studenti
 krizový štáb

Okruh studentů

Bc., Mgr., Ph.D. studenti
 CŽV studenti
 univerzita 3. věku

Zpráva / typ varování

Požár
 Útočnick
 Bomba
 Nebezpečná látka
 Povodeň
 Nepřízeň počasí

SMS Text zprávy
 Text emailu
 Stejný text jako SMS

STRELEC V BUDOVĚ ##! Utec-Skryj se-Bojuj. Zajisti místnost, ztlum zvuky, nevyhazej. / SHOOTER IN BUILDING ##! Run-Hide-Fight. Lock door, stay silent.


Maximální délka zprávy je 160 znaků (bez diakritiky)

Odeslat

Krok 5: Odešlete zprávu.

Krok 4: Vyberte typ hrozby. Po jeho zvolení se automaticky doplní přednastavený text zprávy. V rámci tohoto přednastaveného textu je možné blíže specifikovat budovu fakulty.

- 5) Po kliknutí budete vyzváni k potvrzení, zda chcete zprávu skutečně odeslat. Po potvrzení bude zpráva odeslána adresátům.



Pozn.: U předdefinovaných zpráv jsou symboly # # označena místa, do kterých lze doplnit bližší označení budovy fakulty.

U ikon jednotlivých mimořádných událostí jsou v aplikaci předdefinovány odpovídající texty zpráv. Po vymazání předdefinovaného textu je možné vepsat vlastní zprávu. Aktuálně je ve vývoji další funkcionalita aplikace, kdy bude v položce „Zpráva/typ varování“ přidána ikonka „Vlastní“. Po jejím zvolení bude možné psát vlastní text bez nutnosti mazání přednastaveného textu zprávy.